



Emilia Romagna
Lombardia
Veneto

**OSSERVATORIO
ECONOMIA E
TERRITORIO**

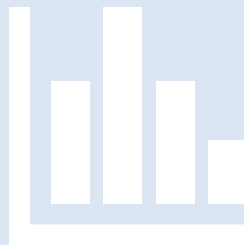
Monitoraggio dell'impatto del Covid-19 sull'economia dei territori.


LOMBARDIA

LOMBARDIA

Evoluzione del quadro economico regionale

1

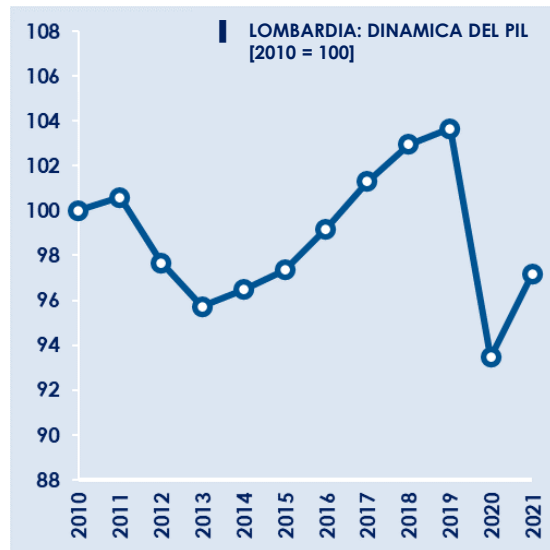


PIL [VARIAZIONE IN TERMINI REALI]	2020	2021	2019-2021
LOMBARDIA	-9,8%	+3,9%	-6,3%
[STIME DI OTTOBRE]	[-9,6%]	[+6,6%]	[-3,6%]
 ITALIA	-9,2%	+3,5%	-6,0%


NOTA: PROIEZIONI REALIZZATE SU PREVISIONI DI PROMETEIA E BANCA D'ITALIA
ELABORAZIONI SU DATI ISTAT, BANCA D'ITALIA E PROMETEIA

LE ULTIME PROIEZIONI DELINEANO UN QUADRO ECONOMICO PIÙ NEGATIVO RISPETTO ALLE STIME PRECEDENTI. NELLO SPECIFICO, IL PIL DELLA LOMBARDIA NEL 2020 DOVREBBE **FLETTERE DEL 9,8%** (STIMA PRECEDENTE -9,6%).

PER IL 2021 SI ATTENDE UNA RIPRESA DEL PIL DEL **3,9%**, ANCHE SE INSUFFICIENTE PER TORNARE AI LIVELLI PRE-COVID (-6,3% RISPETTO AL 2019).

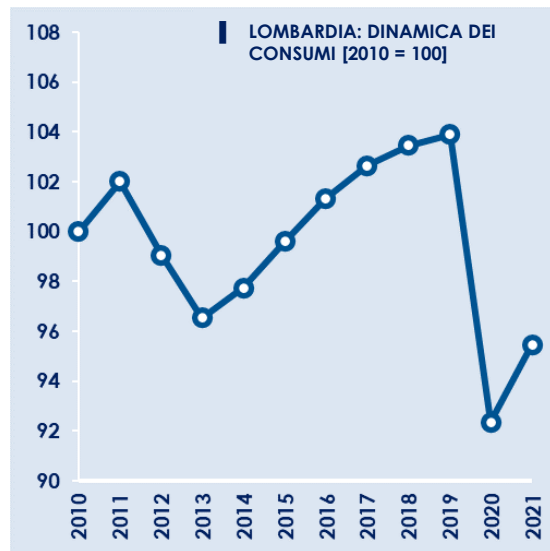


Consumi


CONSUMI [VAR. IN TERMINI REALI]	2020	2021	2019-2021
LOMBARDIA	-11,1%	+3,4%	-8,1%
[STIME DI OTTOBRE]	[-9,1%]	[+5,6%]	[-4,0%]
 ITALIA	-10,4%	+3,2%	-7,5%

NOTA: PROIEZIONI REALIZZATE SU PREVISIONI DI PROMETEIA E BANCA D'ITALIA
ELABORAZIONI SU DATI ISTAT, BANCA D'ITALIA E PROMETEIA

- IL PEGGIORAMENTO DEL QUADRO ECONOMICO TROVA CORRISPONDENZA IN UNA CONTRAZIONE DEI CONSUMI DELLE FAMIGLIE CHE, SECONDO LE ULTIME PROIEZIONI, NEL 2020 DOVREBBERO ESSERSI **RIDOTTI DELL'11,1%** (STIMA PRECEDENTE -9,1%).
- NEL 2021 I CONSUMI DOVREBBERO **CRESCERE DEL 3,4%**, POSIZIONANDOSI TUTTAVIA AD UN LIVELLO INFERIORE RISPETTO AL 2019 (-8,1%).



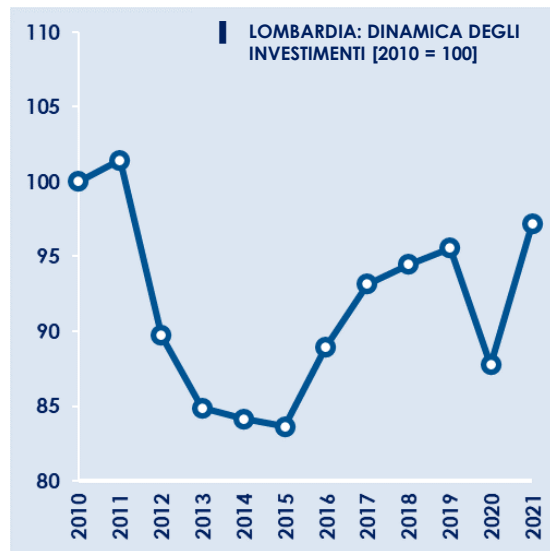
Investimenti

INVESTIMENTI [VAR. IN TERMINI REALI]	2020	2021	2019-2021
LOMBARDIA	-8,2%	+10,8%	+1,7%
[STIME DI OTTOBRE]	[-13,6%]	[+11,0%]	[-4,1%]
 ITALIA	-7,8%	+10,1%	+1,5%

NOTA: PROIEZIONI REALIZZATE SU PREVISIONI DI PROMETEIA E BANCA D'ITALIA
ELABORAZIONI SU DATI ISTAT, BANCA D'ITALIA E PROMETEIA

GLI INVESTIMENTI HANNO RISENTITO DEL DETERIORAMENTO DELLO SCENARIO ECONOMICO; TUTTAVIA, LE ULTIME PROIEZIONI INDICANO PER IL 2020 UN CONTENIMENTO DELLA FLESSIONE PREVISTA IN PRECEDENZA PER LA LOMBARDIA (-8,2%).

NEL 2021 SI PREVEDE UNA ROBUSTA INVERSIONE DI TENDENZA DI TALE AGGREGATO (+10,8%), FINO A SUPERARE I LIVELLI DEL 2019.



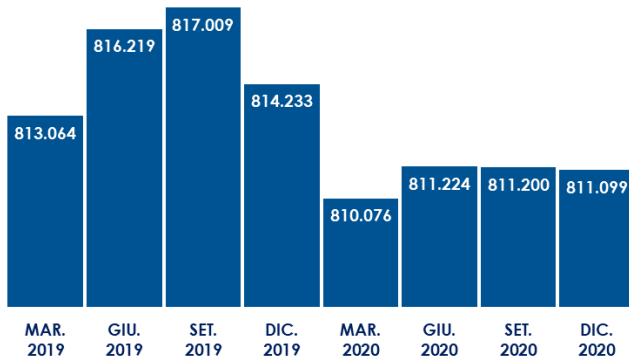
IMPRESE ATTIVE IN LOMBARDIA

MAR. 2020 **-0,5%**

GIU. 2020 **+0,1%**

SET. 2020 **0%**

DIC. 2020 **0%**



RISPETTO AL 2019 IL NUMERO DI IMPRESE RISULTA IN CALO (-0,4%), A FRONTE DI UNA LEGGERA CRESCITA A LIVELLO NAZIONALE (+0,2%).

6

[VARIAZIONI RISPETTO AL TRIMESTRE PRECEDENTE]

TOTALE IMPRESE ATTIVE: TENDENZA DALLA FINE DEL 2019

-3.134 **-0,4%**

+0,2%

LOMBARDIA




IMPRESE ARTIGIANE: TENDENZA DALLA FINE DEL 2019

-1.265 **-0,5%**

-0,3%

LOMBARDIA



Imprese per settore

IMPRESE ATTIVE PER SETTORE ECONOMICO: TENDENZA DALLA FINE DEL 2019

LOMBARDIA	IMPRESE DIC. 2019	IMPRESE DIC. 2020	SALDO PERIODO	TREND PERIODO	
				LOM	ITALIA
AGRICOLTURA	44.688	43.930	-758	-1,7%	-0,8%
INDUSTRIA ESTRATTIVA	344	331	-13	-3,8%	-1,6%
MANIFATTURIERO	93.328	90.818	-2.510	-2,7%	-1,2%
UTILITIES	3.497	3.598	+101	+2,9%	+2,0%
EDILIZIA	130.854	131.352	+498	+0,4%	+1,0%
COMMERCIO E TURISMO	246.582	242.931	-3.651	-1,5%	-0,5%
LOGISTICA	26.574	26.372	-202	-0,8%	-0,6%
SERVIZI	205.441	208.890	+3.449	+1,7%	+2,2%
PA E SERVIZI ALLA PERSONA	62.364	62.353	-11	+0,0%	+0,9%
TOTALE	814.233	811.099	-3.134	-0,4%	+0,2%

[NOTA: IL TOTALE COMPRENDE ANCHE LE IMPRESE NON CLASSIFICATE]

ELABORAZIONI SU DATI INFOCAMERE

NELLA GENERALE FLESSIONE DEL NUMERO DI IMPRESE, VI SONO DEI SETTORI **IN CRESCITA**: TRATTASI DEI SERVIZI, DEL COMPARTO DELLE UTILITIES E DELL'EDILIZIA. TRA GLI ALTRI SETTORI, SI SEGNA LA **CALO** DI MANIFATTURA E COMMERCIO.

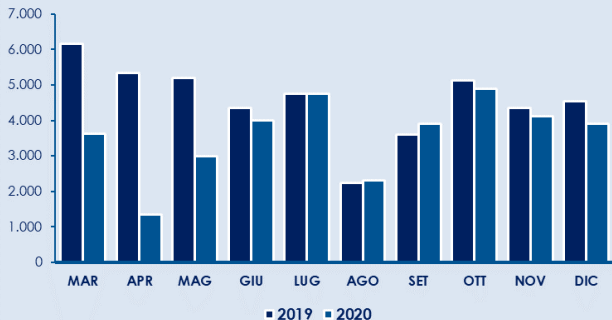
NEL PERIODO MARZO-DICEMBRE 2020 IL NUMERO DI NUOVE IMPRESE SI È **RIDOTTO DI QUASI 9.800 UNITÀ** RISPETTO ALLO STESSO PERIODO DEL 2019.

TALI DATI APPAIONO IN LINEA CON IL TREND DELLE CESSAZIONI (-9.615).

LOMBARDIA: NUOVE IMPRESE ISCRITTE NEL 2020 [VARIAZIONE RISPETTO ALLO STESSO PERIODO DEL 2019]

-9.780 -21,4%

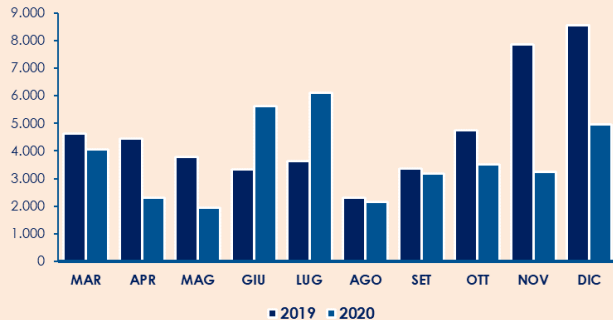
ISCRITTE [MAR-DIC]



LOMBARDIA: IMPRESE CESSATE NEL 2020 [VARIAZIONE RISPETTO ALLO STESSO PERIODO DEL 2019]

-9.615 -20,6%

CESSATE [MAR-DIC]



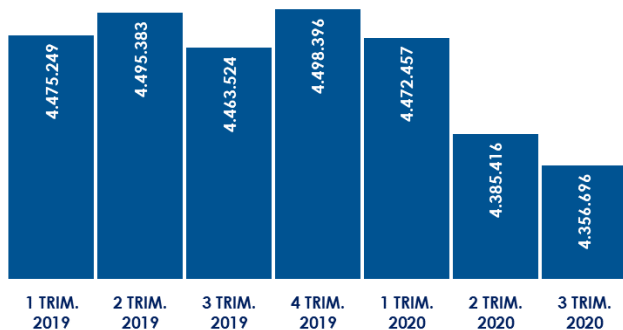
Occupazione

DINAMICA OCCUPATI IN LOMBARDIA

1 TRIM. 2020 -25.939

2 TRIM. 2020 -87.041

3 TRIM. 2020 -28.720



9

[VARIAZIONI RISPETTO AL TRIMESTRE PRECEDENTE]

NUMERO MEDIO OCCUPATI GEN-SET 2020: TENDENZA RISPETTO AGLI STESSI MESI DEL 2019

-73.196 -1,6%

LOMBARDIA

-2,0%



RALLENTA, NEL TERZO TRIMESTRE 2020, LA FLESSIONE DEL NUMERO DI OCCUPATI IN LOMBARDIA (-28.720).

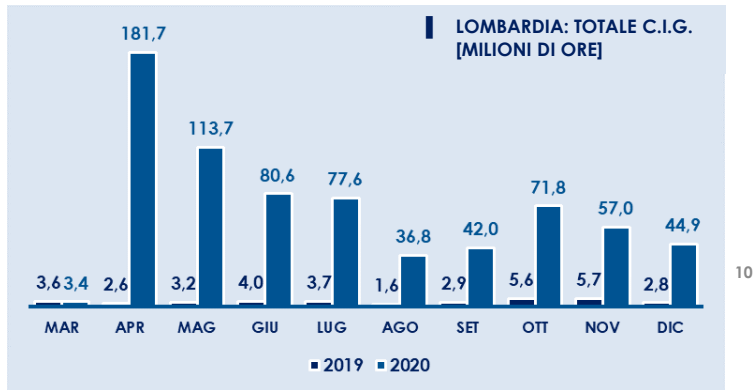
COMPLESSIVAMENTE, NEI PRIMI NOVE MESI DEL 2020 L'OCCUPAZIONE SI È RIDOTTA DI OLTRE 73.000 UNITÀ (-1,6% RISPETTO ALLO STESSO PERIODO DEL 2019).

Cassa integrazione guadagni

LOMBARDIA: ORE DI CASSA INTEGRAZIONE AUTORIZZATE [DATI IN MILIONI DI ORE]

[MAR-DIC]	2019	2020	SALDO
ORDINARIA	19,5	476,2	+456,7
STRAORD.	16,2	29,9	+13,7
IN DEROGA	0	203,3	+203,3
TOTALE C.I.G.	35,7	709,5	+673,8

LOMBARDIA: TOTALE C.I.G. [MILIONI DI ORE]



10

ELABORAZIONI SU DATI INPS

- CON RIFERIMENTO AL PERIODO COMPRESO **TRA MARZO E DICEMBRE**, IL NUMERO DI ORE AUTORIZZATE DI CASSA INTEGRAZIONE IN LOMBARDIA È PASSATO DA **35,7 A 709,5 MILIONI**: L'INCREMENTO DEL RICORSO ALLA C.I.G. È STATO DI QUASI **674 MILIONI DI ORE**, PREVALENTEMENTE IMPUTABILE ALLA FORMA ORDINARIA.
- DOPO IL PICCO DI APRILE 2020, IL NUMERO DI ORE DI C.I.G. MANIFESTA UN PROGRESSIVO RIDIMENSIONAMENTO, PUR RIMANENDO SU LIVELLI AMPIAMENTE SUPERIORI A QUELLI DEL 2019.

Esportazioni

DINAMICA EXPORT IN LOMBARDIA

1 TRIM. 2020

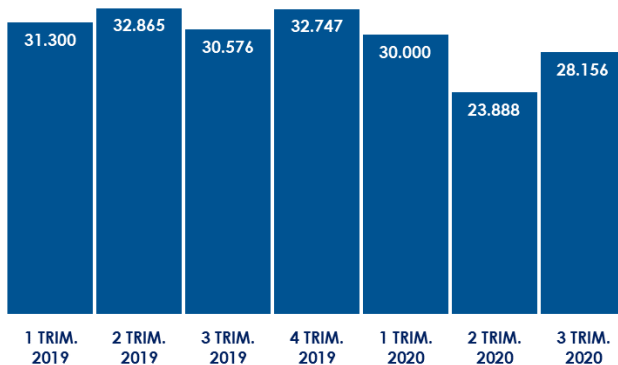
-2.747

2 TRIM. 2020

-6.112

3 TRIM. 2020

+4.268



L'EXPORT DELLA LOMBARDIA NEI PRIMI NOVE MESI DEL 2020 SI È RIDOTTO DEL 13,4% (-12,7 MILIARDI DI EURO). NEL TERZO TRIMESTRE 2020 SI REGISTRA UNA RIPRESA DELLE ESPORTAZIONI (+4,3 MILIARDI DI EURO).

11

VALORI IN MILIONI DI EURO
[VARIAZIONI RISPETTO AL TRIMESTRE PRECEDENTE]

EXPORT GEN-SET 2020: VARIAZIONE RISPETTO ALLO STESSO PERIODO DEL 2019 [MILIONI €]

-12.697 -13,4%

-12,5%

LOMBARDIA



EXPORT LOMBARDIA: PREVISIONI ANNUALI

-12,7% +8,1%

2020

2021

ELABORAZIONI SU DATI PROMETEIA

Export del manifatturiero

ESPORTAZIONI DEI COMPARTI MANIFATTURIERI NEI PRIMI NOVE MESI DEL 2020: VARIAZIONE RISPETTO ALLO STESSO PERIODO DEL 2019 [VALORI IN MILIONI DI EURO A PREZZI CORRENTI]

LOMBARDIA	GEN-SET 2019	GEN-SET 2020	SALDO PERIODO	TREND PERIODO	
				LOM	ITALIA
AGROALIMENTARE	4.876	4.908	+32	+0,7%	+1,3%
SISTEMA MODA	10.496	8.309	-2.187	-20,8%	-21,5%
SISTEMA CASA	3.561	2.931	-631	-17,7%	-13,6%
CHIMICA-GOMMA-PLASTICA	20.610	19.670	-939	-4,6%	-7,4%
METALLURGIA E METALLI	14.648	12.110	-2.539	-17,3%	-10,7%
MECCANICA	34.688	29.317	-5.371	-15,5%	-15,3%
ALTRE PRODUZIONI	3.203	2.693	-510	-15,9%	-21,8%
TOTALE MANIFATTURIERO	92.083	79.938	-12.144	-13,2%	-12,8%

NOTA: DATI
PROVVISORI

ELABORAZIONI SU
DATI ISTAT-COEWEB

NEL PERIODO GENNAIO-SETTEMBRE 2020, LE ESPORTAZIONI DEI COMPARTI MANIFATTURIERI IN LOMBARDIA FANNO REGISTRARE UNA **CONTRAZIONE DEL 13,2%** RISPETTO AGLI STESSI MESI DEL 2019. LA FLESSIONE INTERESSA TUTTI I COMPARTI, CON LA SOLA ECCEZIONE DELL'AGROALIMENTARE (+0,7%).

TRA I COMPARTI MAGGIORMENTE COLPITI FIGURANO SISTEMA MODA, SISTEMA CASA, NONCHÉ METALLURGIA E METALLI.

Gli effetti del Covid-19 in Lombardia

PIL
[ANNO 2020]

-9,8%

-9.780

NUOVE IMPRESE ISCRITTE
[MAR-DIC 2020]

CONSUMI
[ANNO 2020]

-11,1%

-9.615

IMPRESE CESSATE
[MAR-DIC 2020]

INVESTIMENTI
[ANNO 2020]

-8,2%

-1,6%

OCCUPATI
[MEDIA PRIMI TRE TRIMESTRI 2020]

TOTALE IMPRESE ATTIVE
VAR. RISPETTO A FINE 2019 - [4° TRIMESTRE 2020]

-0,4%

+673,8

C.I.G.
[MAR-DIC 2020] – MILIONI DI ORE AUTORIZZATE

IMPRESE ARTIGIANE
VAR. RISPETTO A FINE 2019 - [4° TRIMESTRE 2020]

-0,5%

-13,4%

EXPORT
[GEN-SET 2020]

LOMBARDIA

Recovery Plan: elementi per una valutazione preliminare

2



La necessità di accrescere la competitività

QUESTO DOCUMENTO PRESENTA UNA VALUTAZIONE PRELIMINARE DEI PRINCIPALI CONTENUTI DEL PIANO NAZIONALE PER LA RIPRESA E LA RESILIENZA (PNRR), O «RECOVERY PLAN». L'INTENTO NON È QUELLO DI ESPRIMERE UN GIUDIZIO DEFINITIVO, BENSÌ FORNIRE UNA CHIAVE DI LETTURA DEL PIANO ALLA LUCE DEI FABBISOGNI DELL'ARTIGIANATO E DELLA PICCOLA IMPRESA DELLA LOMBARDIA.

LE VALUTAZIONI SUL PNRR SONO STATE FORMULATE IN CONSIDERAZIONE DI TRE ELEMENTI FONDAMENTALI:

1. L'IMPORTANTE CONTRIBUTO DELLA LOMBARDIA ALL'ECONOMIA NAZIONALE;
2. IL RUOLO CHIAVE DELLA PICCOLA IMPRESA IN LOMBARDIA;
3. LA NECESSITÀ DI RECUPERARE IL TERRENO PERSO NEI CONFRONTI DELLE PRINCIPALI REGIONI EUROPEE.

1

CONTRIBUTO DELLA LOMBARDIA ALL'ECONOMIA NAZIONALE [2019]

PIL	22,4%
OCCUPATI	19,2%
EXPORT	26,5%

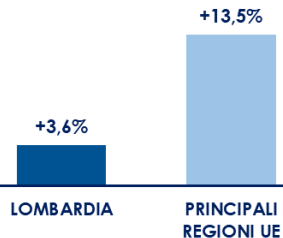
2

RUOLO DELLE MICRO E PICCOLE IMPRESE NELL'ECONOMIA LOMBARDA [2018]

IMPRESE	99,0%
ADDETTI	65,9%
FATTURATO	53,7%

3

CRESCITA PIL [2010-2019]



Le risorse per Next Generation EU

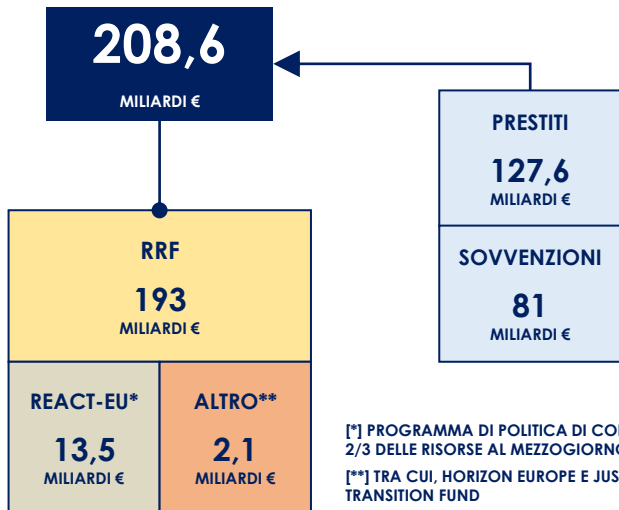
IL PROGRAMMA **NEXT GENERATION EU (NGEU)** È IL NUOVO STRUMENTO DELL'UE DESTINATO A RACCOGLIERE FONDI SUI MERCATI PER FINANZIARE PROGRAMMI PER LA RIPRESA ECONOMICA E SOCIALE: TRA SOVVENZIONI E PRESTITI, SONO PREVISTE RISORSE COMPLESSIVE PARI A 750 MILIARDI DI EURO.

IL **DISPOSITIVO PER LA RIPRESA E LA RESILIENZA (RRF)** È IL FULCRO DI NGEU: HA IL DUPLICE OBIETTIVO DI ATTENUARE L'IMPATTO ECONOMICO E SOCIALE DELLA PANDEMIA E RENDERE LE ECONOMIE E LE SOCIETÀ DEI PAESI EUROPEI PIÙ SOSTENIBILI, RESILIENTI E PREPARATE ALLE SFIDE E ALLE OPPORTUNITÀ DELLA TRANSIZIONE ECOLOGICA E DI QUELLA DIGITALE.

ENTRO IL 30 APRILE 2021 CIASCUN PAESE MEMBRO DOVRÀ PREPARARE IL PROPRIO **PIANO NAZIONALE PER LA RIPRESA E LA RESILIENZA (PNRR)**, CHE DARÀ DIRITTO A RICEVERE FONDI NELL'AMBITO DELLO STRUMENTO PER LA RIPRESA E LA RESILIENZA (RRF).

FONTE: BOZZA PNRR ITALIA (12/01/2021) E COMMISSIONE EUROPEA

STANZIAMENTI PER NEXT GENERATION EU E ALLOCAZIONE A FAVORE DELL'ITALIA [VALORI IN MILIARDI DI EURO A PREZZI 2018]



[*] PROGRAMMA DI POLITICA DI COESIONE, 2/3 DELLE RISORSE AL MEZZOGIORNO

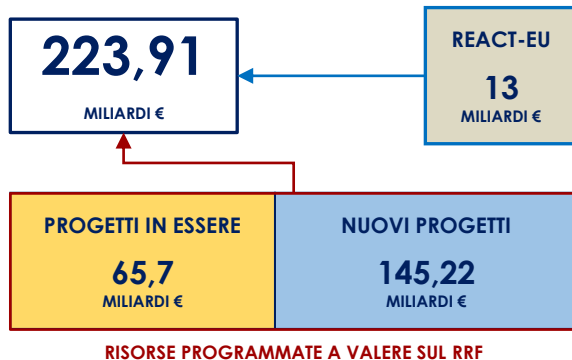
[**] TRA CUI, HORIZON EUROPE E JUST TRANSITION FUND

IL PNRR (DETTO ANCHE «RECOVERY PLAN») PRESENTATO DAL GOVERNO ITALIANO PREVEDE PROGETTUALITÀ NEL PERIODO 2021-2026 PER CIRCA **224 MILIARDI DI EURO**.

IL PIANO INTEGRA LE RISORSE DEL REACT-EU (13 MILIARDI) CON QUELLE A VALERE SUL RRF (211 MILIARDI). TRATTASI DI UN IMPORTO SUPERIORE A QUELLO ASSEGNATO ALL'ITALIA (196,5 MILIARDI*); IL PNRR, INFATTI, HA UN'ECCEDENZA DI PROGETTI, DI MODO CHE, SE ALCUNI NON FOSSERO APPROVATI, SIANO SUBITO DISPONIBILI ALTERNATIVE CON CUI SPENDERE TUTTI I FONDI MESSI A DISPOSIZIONE**.

NON TUTTE LE RISORSE DEL PNRR SONO AGGIUNTIVE: UNA PARTE SIGNIFICATIVA DI QUESTE, PARI A CIRCA 66 MILIARDI, SI RIFERISCE A PROGETTI IN ESSERE. NE CONSEGUE CHE I CONTI PUBBLICI NAZIONALI NE TRARRANNO BENEFICIO IN TERMINI DI SOSTENIBILITÀ.

RISORSE MOBILITATE NEL PIANO NAZIONALE PER LA RIPRESA E LA RESILIENZA [MILIARDI DI EURO]



[*] RIVALUTAZIONE DEGLI INIZIALI 193 MILIARDI DI EURO PREVISTI DALL'ACCORDO DI LUGLIO 2020

[**] INOLTRE, VIENE CONSIDERATO L'EFFETTO LEVA, CHE POTREBBE ALLEGGERIRE L'IMPEGNO DEL SETTORE PUBBLICO (INTERVENTO PRIVATI)

FONTE: BOZZA PNRR ITALIA (12/01/2021), COMMISSIONE EUROPEA E OSSERVATORIO CONTI PUBBLICI ITALIANI

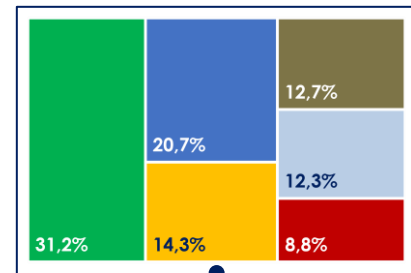
Obiettivi e missioni del PNRR

STRUTTURA DEL PIANO NAZIONALE DI RECUPERO E RESILIENZA: DETTAGLIO PER MISSIONE [MILIARDI DI EURO]

1	DIGITALIZZAZIONE, INNOVAZIONE, COMPETITIVITÀ E CULTURA	46,30
2	RIVOLUZIONE VERDE E TRANSIZIONE ECOLOGICA	69,80
3	INFRASTRUTTURE PER UNA MOBILITÀ SOSTENIBILE	31,98
4	ISTRUZIONE E RICERCA	28,49
5	INCLUSIONE E COESIONE	27,62
6	SALUTE	19,72

TOTALE

223,91



OLTRE A FRONTEGGIARE GLI EFFETTI NEGATIVI DELLA PANDEMIA SUL PIANO ECONOMICO E SOCIALE, IL PNRR SI PREFIGGE DI **SUPERARE LE TRADIZIONALI CRITICITÀ CHE LIMITANO LO SVILUPPO** DEL PAESE (TRA LE QUALI, SCARSA EFFICIENZA PA, LENTEZZA GIUSTIZIA, POCHI INVESTIMENTI, INFRASTRUTTURE OBSOLETE).

IL PNRR SI ARTICOLA IN 6 MISSIONI, 16 COMPONENTI E 48 LINEE DI INTERVENTO.

Il Recovery Plan visto dalle piccole imprese della Lombardia



Digitalizzazione, innovazione, competitività, cultura

46,30

MILIARDI €

**BENEFICIO
POTENZIALE
PER IL PAESE**
**IMPATTO SU
PICCOLE
IMPRESE**

RILEVANTE

INDIRETTO

RILEVANTE

DIRETTO

MODERATO

INDIRETTO
DIGITALIZZAZIONE, INNOVAZIONE E SICUREZZA NELLA P.A.

11,75

DIGITALIZZAZIONE DELLA PUBBLICA AMMINISTRAZIONE

7,95

MODERNIZZAZIONE DELLA P.A.

1,50

INNOVAZIONE ORGANIZZATIVA DELLA GIUSTIZIA

2,30

DIGITALIZZAZIONE, INNOVAZIONE E COMPETITIVITÀ DEL SISTEMA PRODUTTIVO

26,55

TRANSIZIONE 4.0

18,80

INNOVAZIONE E TECNOLOGIA DEI MICROPROCESSORI

0,75

DIGITALIZZAZIONE PMI E FONDO DI GARANZIA

0,80

BANDA LARGA, 5G E MONITORAGGIO SATELLITARE

4,20

POLITICHE INDUSTRIALI DI FILIERA E INTERNAZIONALIZZAZIONE

2,00

TURISMO E CULTURA 4.0

8,00

PATRIMONIO CULTURALE NEXT GENERATION

2,70

SITI MINORI, AREE RURALI E PERIFERIE

2,40

TURISMO E CULTURA 4.0

2,90

Rivoluzione verde e transizione ecologica

69,80

MILIARDI €

IMPRESA VERDE ED ECONOMIA CIRCOLARE

7,00

AGRICOLTURA SOSTENIBILE

2,50

ECONOMIA CIRCOLARE E VALORIZZAZIONE DEL CICLO INTEGRATO DEI RIFIUTI

4,50

TRANSIZIONE ENERGETICA E MOBILITÀ LOCALE SOSTENIBILE

18,22

PRODUZIONE E DISTRIBUZIONE DI RINNOVABILI E SOSTEGNO ALLA FILIERA

8,67

INVESTIMENTI NELLA FILIERA DELL'IDROGENO

2,00

TRASPORTI LOCALI SOSTENIBILI, CICLOVIE E RINNOVO PARCO ROTABILE

7,55

EFFICIENZA ENERGETICA E RIQUALIFICAZIONE DEGLI EDIFICI

29,55

EFFICIENTAMENTO EDIFICI PUBBLICI

11,04

EFFICIENTAMENTO ENERGETICO E SISMICO EDILIZIA RESIDENZIALE PRIVATA E PUBBLICA

18,51

TUTELA DEL TERRITORIO E DELLA RISORSA IDRICA

15,03

INTERVENTI SUL DISSESTO IDROGEOLOGICO

3,61

INFRASTRUTTURE VERDI URBANE

0,53

INVASI E GESTIONE SOSTENIBILE DELLE RISORSE IDRICHE

4,38

VALORIZZAZIONE DEL TERRITORIO E EFFICIENTAMENTO ENERGETICO DEI COMUNI

6,00

SISTEMI DI GESTIONE RIFIUTI RACCOLTI A MARE NELLE AREE PORTUALI

0,50

**BENEFICIO
POTENZIALE
PER IL PAESE**

MODERATO
**IMPATTO SU
PICCOLE
IMPRESE**

MARGINALE

MODERATO

MARGINALE

RILEVANTE

DIRETTO

MODERATO

MARGINALE

Infrastrutture per una mobilità sostenibile

31,98

MILIARDI €

ALTA VELOCITÀ FERROVIARIA E MANUTENZIONE STRADALE 4.0

28,30

OPERE FERROVIARIE PER LA MOBILITÀ E LA CONNESSIONE VELOCE DEL PAESE

26,70

MESSA IN SICUREZZA E MONITORAGGIO DIGITALE DI STRADE, VIADOTTI E PONTI

1,60

INTERMODALITÀ E LOGISTICA INTEGRATA

3,68

PROGETTO INTEGRATO PORTI D'ITALIA

3,32

DIGITALIZZAZIONE AEROPORTI E SISTEMI LOGISTICI

0,36

**BENEFICIO
POTENZIALE
PER IL PAESE**

RILEVANTE

MODERATO
**IMPATTO SU
PICCOLE
IMPRESE**

INDIRETTO

INDIRETTO

Istruzione e ricerca

28,49

MILIARDI €

 BENEFICIO
 POTENZIALE
 PER IL PAESE

 IMPATTO SU
 PICCOLE
 IMPRESE


MODERATO



MARGINALE



MODERATO



MARGINALE

POTENZIAMENTO DELLE COMPETENZE E DIRITTO ALLO STUDIO

16,72

ACCESSO ALL'ISTRUZIONE E RIDUZIONE DEI DIVARI TERRITORIALI

9,45

COMPETENZE STEM E MULTILINGUISMO

5,02

ISTRUZIONE PROFESSIONALIZZANTE E ITS

2,25

DALLA RICERCA ALL'IMPRESA

11,77

RAFFORZAMENTO DI RICERCA E SVILUPPO E DELLE INIZIATIVE IPCEI

7,29

TRASFERIMENTO DI TECNOLOGIA E SOSTEGNO ALL'INNOVAZIONE

4,48

BENEFICIO
POTENZIALE
PER IL PAESEIMPATTO SU
PICCOLE
IMPRESE**POLITICHE PER IL LAVORO**

12,62

POLITICHE ATTIVE DEL LAVORO E SOSTEGNO ALL'OCCUPAZIONE

7,50

FISCALITÀ DI VANTAGGIO PER IL LAVORO AL SUD E NUOVE ASSUNZIONI DI GIOVANI E DONNE

4,47

SERVIZIO CIVILE UNIVERSALE

0,65

INFRASTRUTTURE SOCIALI, FAMIGLIE, COMUNITÀ E TERZO SETTORE

10,83

SERVIZI SOCIO-ASSISTENZIALI, DISABILITÀ E MARGINALITÀ

3,83

RIGENERAZIONE URBANA E HOUSING SOCIALE

6,30

SPORT E PERIFERIE

0,70

INTERVENTI SPECIALI DI COESIONE TERRITORIALE

4,18

STRATEGIA NAZIONALE PER LE AREE INTERNE

1,50

INTERVENTI PER LE AREE DEL TERREMOTO

1,78

ECOSISTEMI DELL'INNOVAZIONE AL SUD IN CONTESTI URBANI MARGINALIZZATI

0,60

VALORIZZAZIONE DEI BENI CONFISCATI ALLE MAFIE

0,30



RILEVANTE



MARGINALE



MODERATO



MARGINALE



MODERATO



MARGINALE

ASSISTENZA DI PROSSIMITÀ E TELEMEDICINA

7,90

POTENZIAMENTO ASSISTENZA SANITARIA E RETE TERRITORIALE

7,00

SALUTE, AMBIENTE E CLIMA. SANITÀ PUBBLICA ECOLOGICA

0,90

INNOVAZIONE, RICERCA E DIGITALIZZAZIONE DELL'ASSISTENZA SANITARIA

11,82

AMMODERNAMENTO TECNOLOGICO E DIGITALE

10,01

RICERCA E TRASFERIMENTO TECNOLOGICO E FORMAZIONE

1,81

BENEFICIO
POTENZIALE
PER IL PAESE

MODERATO

IMPATTO SU
PICCOLE
IMPRESE

MARGINALE



MODERATO



MARGINALE

Una griglia per interpretare le misure del PNRR



LE COMPONENTI DEL PNRR IN GRADO DI PRODURRE UN RILEVANTE BENEFICIO PER IL PAESE E, AL CONTEMPO, INTERESSARE DIRETTAMENTE LE PICCOLE IMPRESE VALGONO **56,1 MILIARDI DI EURO**, CHE CORRISPONDONO AL **25,1%** DEL TOTALE DELLE RISORSE. DIVERSAMENTE, NEL PNRR SONO PREVISTI INTERVENTI CHE, SULLA BASE DEI CRITERI ILLUSTRATI IN PRECEDENZA, DOVREBBERO INCIDERE SOLO IN MANIERA MODERATA SULLE PRINCIPALI CRITICITÀ DEL PAESE, COINVOLGENDO MARGINALMENTE LE PICCOLE IMPRESE: SI TRATTA DI UNA QUOTA PARI AL **46% DELLE RISORSE TOTALI** (103,47 MILIARDI DI EURO).

Le componenti del PNRR di maggiore interesse per artigianato e piccola impresa



RILEVANTE



DIRETTO

56,10

MILIARDI €

FONTE: BOZZA PNRR
ITALIA (12/01/2021)

26,55

**DIGITALIZZAZIONE, INNOVAZIONE E
COMPETITIVITÀ DEL SISTEMA PRODUTTIVO**

INCLUDE MISURE PER AGEVOLARE LA TRANSIZIONE DIGITALE (18,8 MILIARDI): IN PARTICOLARE, L'ESTENSIONE DEGLI INVESTIMENTI AGEVOLABILI COINVOLGEREBBE UN MAGGIOR NUMERO DI PICCOLE IMPRESE, FAVORENDO LA RIDUZIONE DEL DIVARIO IN TERMINI DI DIGITALIZZAZIONE DI BASE.

DI INTERESSE ANCHE LA PROGETTUALITÀ MIRATA A RAFFORZARE LA COMPETITIVITÀ DELLE IMPRESE CHE OPERANO NEI COMPARTI DEL MADE IN ITALY, CON PARTICOLARE RIFERIMENTO A QUELLE DI MINORI DIMENSIONI (2 MILIARDI).

29,55

**EFFICIENZA ENERGETICA E
RIQUALIFICAZIONE DEGLI EDIFICI**

LA COMPONENTE È COSTITUITA DA DUE LINEE PROGETTUALI: 1) EFFICIENTAMENTO E MESSA IN SICUREZZA DEL PATRIMONIO EDILIZIO PUBBLICO; 2) ULTERIORE ESTENSIONE DEL SUPERBONUS AL 110% PER EFFICIENTAMENTO ENERGETICO E MESSA IN SICUREZZA DEGLI EDIFICI.

IN PARTICOLARE, PER IL SUPERBONUS EDILIZIO IL PNRR STANZIA 8,26 MILIARDI DI EURO DI RISORSE AGGIUNTIVE CHE, SOMMATE AI 10,26 MILIARDI GIÀ IN ESSERE, PORTANO IL TOTALE DELLE RISORSE A 18,51 MILIARDI DI EURO.